Příručka k nastavení tlumiče

Control Your Ride!

UPOZORNĚNÍ:
Všechna nastavení (počty kliknutí) jsou udávány proti směru hodinových ručiček ↺ od dorazu, na který narazíte otáčením po směru hodinových ručiček.

3-4-10 je univerzální výchozí nastavení tlumiče

3-4-10

3 kliknutí kolečkem Low Speed Compression (modré)

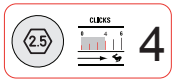

4 kliknutí Ending Stroke Rebound (tříbrný imbus 2.5)

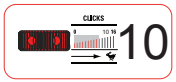

10 kliknutí Beginning Stroke Rebound (červené)

Nastavení tlumiče VIVID s Dual Flow nastavením tlumení je jednoduché a rychlé. Umožňuje přesné vyladění tlumiče pro široké spektrum jízdních podmínek. VIVID vylepšuje ovladatelnost kola, což příznivě projevuje na rychlosti.

VIVID je první produkt RockShox s Dual Flow nastavením tlumení. Dual Flow umožňuje nezávislé externí nastavení tlumení na začátku a na konci zdvihu (beginning stroke / ending stroke rebound), které posouvá možnosti nastavení do vyšších sfér...

Nastavit je možno citlivost na malé nerovnosti, větší rázy a efektivitu pružení při šlapání..

Jak to funguje:

Beginning Stroke Rebound byl vytvořen pro nastavení rychlosti kterou se tlumič vrátí do plného zdvihu po menším stlačení, popřípadě jím lze zvýšit odezvu na šlapání.

Ending Stroke Rebound byl vytvořen pro nastavení rychlosti, kterou se tlumič vrátí do plného zdvihu po velkém stlačení. Může tedy ovlivnit, zda se tlumič po velké ráně vrátí rychle (a „kopne“), nebo zda bude návrat pozvolný.

Low Speed Compression nastavuje průběh zanoření tlumiče – umožňuje vyladit tlumič tak, aby byl maximálně citlivý a přitom redukoval pohupování kola při šlapání.

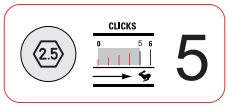

Lokace: dropy se strmými, popřípadě hodně rozbitými dopady
Cíl: maximální absorpce nárazů a zajištění kontroly při dopadu

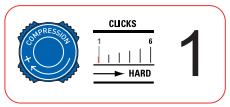

Lokace: rozbitý terén, odkloněné zatáčky
Cíl: maximalizace trakce zadního kola

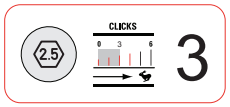

Lokace: dropy v rychlosti, plynulá jízda, rovné úseky
Cíl: po dopadu rychlý návrat do plného zdvihu, aby byl k dispozici co nejrychleji pro další náraz

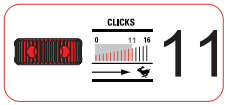

Lokace: mokro, bahno, kluzké kořeny, kluzké kameny
Cíl: Maximalizace trakce zadního kola

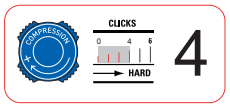

Lokace: rychlé, opakující se zatáčky
Cíl: udržet tlumič více zanořený ve zdvihu pro snadnější změnu těžiště při průjezdu jednotlivých zatáček

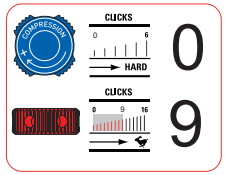

Lokace: rychlý kamenitý podklad s plynulými zatáčkami
Cíl: maximalizace absorpce nárazů

Funkci tlumiče si můžete ještě více přizpůsobit svému specifickému jízdnímu stylu díky systému Drop Stop:

Výměnné pěnové bloky umožňují bez rozebírání měnit tvrdost posledních 20% zdvihu tlumiče.

SOFT = měkký blok = stlačení je snadnější
HARD = tvrdší blok = stlačení je obtížnější

Pamatujte, že tlumič VIVID je na velké rázy připraven, nemusíte se tedy obávat využívat plného zdvihu.

VAŠE OSOBNÍ NASTAVENÍ:

Low Speed Comp.	Beginning Stroke Rebound	Ending Stroke Rebound

Tvrdost pružiny	DropStop (pěnový dorazový kroužek)

ROCKSHOX.COM

POWERED BY SRAM